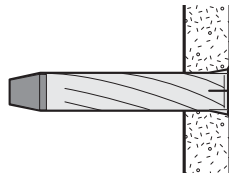
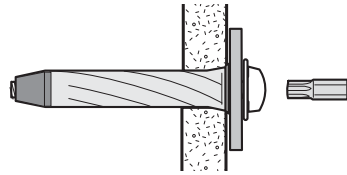


**Sådan gør du:**

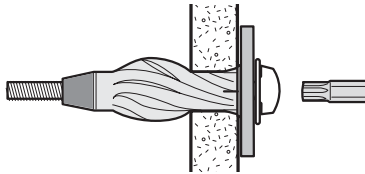
**1** Bor gennem vægpladen med et 10 mm HSS-bor. Slå Rosett i til den er plan med væggen



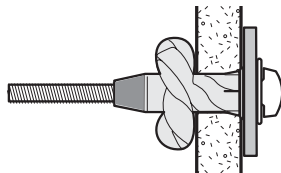
**2** Brug medfølgende skrue. Skruen skal skrues helt i bund...



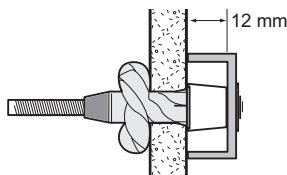
**3** Når skruen derefter strammes yderligere, trækker Rosett sig sammen...



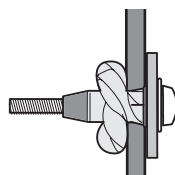
**4** ...og danner en roset-knude i hulrummet på bagsiden af pladen og montagen er færdig



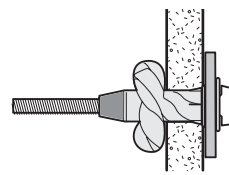
**NB** Brug Rosett med afstandsstykke (Tele) til montage af U-formede reolskinner. Afstanden kan tilpasses med ekstra telestykker



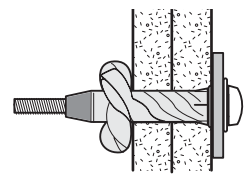
Brug Expandet Grå Rosett til pladetykkelser mellem 3-10 mm og specielt til smalle hulrum



Brug Expandet Blå Rosett til pladetykkelser mellem 3-18 mm og 1 lag gips



Brug Expandet Rød Rosett til pladetykkelser mellem 18-30 mm og 2 lag gips



Til montage af tunge emner som reoler, radiatorer, overskabe m.m. på gips-, spån-, fibergips-, masonite-, finér- og andre plader med hulrum bag



**Materialer:**

Expandet Rosett<sup>®</sup> er produceret af Nylon (PA6), temperaturbestandig fra -40°C til +80°C.

Skruer: 5.8 stål. El-galvaniseret min. 5 µm.

**Yderligere information:**

Se bagsiden.

**Fordele:**

- Stor trækstyrke.
- Større nyttelængde ved brug af 5 mm gevindstang.
- Nem montage - uden at bruge specialværktøj.
- Leveres også uden skrue.
- Fungerer også effektivt i hulrum med isolering.
- Ødelægger ikke gipspladen.
- Anvendes i alle pladematerialer med hulrum bag.
- Anbefales af førende gipspladeproducenter.



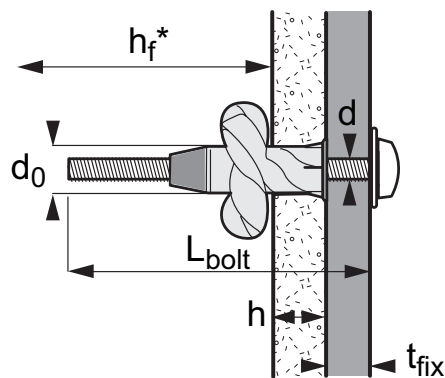
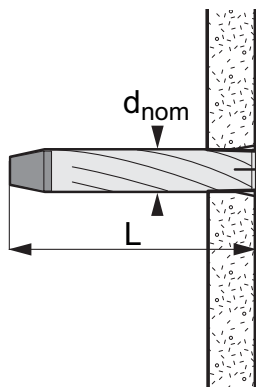
EXPANDET SCREW ANCHORS A/S  
Svendebuen 2-6  
3230 Græsted  
Danmark

Telephone: +45 70 22 79 79  
Telefax: +45 70 22 79 89

Version 09.001

www.expandet.dk  
expandet@expandet.dk

Grafik: Vedkom / Expandet  
©Expandet Screw Anchors A/S, 2006  
All rights reserved



Type	Dimension					Montage			Bæreevne		Sortiment						
	d <sub>nom</sub>	L	d	L <sub>bolt</sub>	t <sub>fix</sub>	d <sub>0</sub>	h		N <sub>rec</sub>	V <sub>rec</sub>	Uden skrue	Pan	UHJ	Krog (Ø13 mm)	Vinkel	Øje (Ø13 mm)	Afstands-stykke
Expandet Rosett®	Udvendig anker-diameter mm	Anker-længde mm	Bolt diameter mm	Skrue-længde mm	Emne-tykkelse (Max.) mm	Bor-diameter mm	Materiale-tykkelse mm	Gips-lag Antal	Anbefalet direkte træk kN*	Anbefalet tværtræk kN*							
<b>Poz 2 - Grå</b>																	
Grå uden skrue	10	38	M5	-	10	10	3-10	et	0,20	0,35							
Grå Pan	10	38	M5	40	10	10	3-10	et	0,20	0,35							
Grå UHJ	10	38	M5	40	10	10	3-10	et	0,20	0,35							
Grå Krog	10	38	M5	45	-	10	3-10	et	0,20	0,35							
Grå Vinkel	10	38	M5	45	-	10	3-10	et	0,20	0,35							
Grå Øje	10	38	M5	45	-	10	3-10	et	0,20	0,35							
Grå Tele	10	38	M5	50	12	10	3-10	et	0,20	0,35							
<b>Torx 25 - Blå</b>																	
Blå uden skrue	10	46	M5	-	10	10	9-18	et	0,38	0,50							
Blå Pan	10	46	M5	55	15	10	9-18	et	0,38	0,50							
Blå Pan	10	46	M5	80	40	10	9-18	et	0,38	0,50							
Blå UHJ	10	46	M5	65	25	10	9-18	et	0,38	0,50							
Blå UHJ	10	46	M5	80	40	10	9-18	et	0,38	0,50							
Blå Krog	10	46	M5	55	-	10	9-18	et	0,20	0,35							
Blå Vinkel	10	46	M5	55	-	10	9-18	et	0,20	0,35							
Blå Øje	10	46	M5	55	-	10	9-18	et	0,20	0,35							
Blå Tele	10	46	M5	65	12	10	9-18	et	0,38	0,50							
<b>Torx 25 - Rød</b>																	
Rød uden skrue	10	57	M5	-	-	10	18-30	to	0,70	0,85							
Rød Pan	10	57	M5	65	12	10	18-30	to	0,70	0,85							
Rød Pan	10	57	M5	90	38	10	18-30	to	0,70	0,85							
Rød UHJ	10	57	M5	75	23	10	18-30	to	0,70	0,85							
Rød UHJ	10	57	M5	90	38	10	18-30	to	0,70	0,85							
Rød Krog	10	57	M5	55	-	10	18-30	to	0,20	0,35							
Rød Vinkel	10	57	M5	55	-	10	18-30	to	0,20	0,35							
Rød Øje	10	57	M5	55	-	10	18-30	to	0,20	0,35							
Rød Tele	10	57	M5	75	12	10	18-30	to	0,70	0,85							

\* Minimum hulrum bag plade (højst af):  $L - (h+t_{fix})$  eller  $L_{bolt} - (h+t_{fix})$   
 ♦ Bæreevne er anbefalet maksimum i gipsplader ved en indbyrdes afstand på minimum 300 mm mellem hver Rosett. Sikkerhedsfaktor er indregnet ( $\geq 3$ ). 1 kN  $\approx$  100 kg.  
**NB:** Kan anbefalede mål og afstande ikke overholdes, reduceres bæreevnen  
**Vigtigt:** Læs Expandets "Principper for Fastgørelse" for generel information om befæstigelse, samt oplysninger om ansvarsbegrænsning. (Kan downloades på [www.expandet.dk](http://www.expandet.dk))